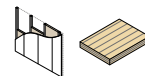


GRAPHIT FOAM

DVOKOMPONENTNA PROTUPOŽARNA POLIURETANSKA PJENA S GRAFITOM



RASTEZLJIVA

Pjena se sastoji od dvokomponentnog intumescentnog poliuretanskog polimera koji se može rastegnuti do 3/5 puta više od izvornog volumena. Grafitom se doprinosi širenju pjene u fazi nanošenja i ako nastane požar.

PRAKTIČNO

Brzo se brtve male pukotine i otvori jamčeći maksimalan učinak čak i drugih dopunskih proizvoda. Idealno za praznine s više prolaznih elemenata.

BRZINA

Nanosi se jednostavno i neposredno a cijevi, krivulje i priključci izravno se oblikuju. Učvršćuje se veoma brzo.



KODOVI I DIMENZIJE

KOD	sadržaj [mL]	sadržaj [US fl oz]	
GRAPHFOAM	330	11.16	10



PODRUČJA PRIMJENE

- električni kabeli i cijevi s naborima na mosnom prolazu
- zapaljive cijevi
- izolacijske i neizolacijske metalne cijevi
- višeslojne cijevi, čak i u pojasevima
- mješoviti prolazni elementi

TEHNIČKI PODATCI

Svojtvo	vrijednost	USC units
Slobodno širenje (20 °C / 68 °F)	3-5:1	–
Vrijeme reakcije	10 s	–
Vrijeme bez dodira	30 s	–
Razred otpornosti na požar na zidnoj/podnoj površini od materijala CLT ⁽¹⁾	EI120	–
Vrijeme smika 23 °C / 50 % r. v. ⁽²⁾	1 min	–
Temperatura primjene	10 / 35 °C	50 / 95 °F
Temperatura skladištenja ⁽³⁾	5 / 35 °C	41 / 95 °F

⁽¹⁾Norma EN 1366-3. Pročitajte priručnik ili se obratite tehničkom uredu kako biste doznali sve pojedinosti, ispitane konfiguracije i novosti o novim ispitivanjima.

⁽²⁾Izraženi podatci mogu se mijenjati ovisno o debljini upotrijebljenog proizvoda i specifičnim uvjetima polaganja: temperatura, vlažnost, ventilacija i sposobnost upijanja temelja.

⁽³⁾Skladištite proizvod u okomitom položaju na suhom i pokrivenom mjestu najdulje 12 mjeseci. Provjerite datum isteka valjanosti na ulošku.

 Razvrstavanje otpada (2014/955/EU): 08 04 10.

SAVJETI ZA POLAGANJE




1 Zavijte mikser na uložak i postavite ga u pištolj za doziranje

2 Nanesite proizvod na način da potpuno prekrijete otvor pridržavajući se debljine navedene u tehničkim indicijama


3 Pazite da ne prekidate ekstruziju dulje od pet sekunda kako biste spriječili brzo stvrdnjavanje materijala u mikseru

4 Rezačem uklonite eventualni višak materijala nakon stvrdnjavanja

POVEZANI PROIZVODI



PANEL
str. 340



UNICOLLUM
str. 326



SACCUS
str. 334



MAMMOTH DOUBLE
str. 400